



CENTRO DE FISIOTERAPIA SANTAN ISABEL LTDA
NIT. 804.008.202-4
Bucaramanga, Santander
VIGILADO SUPERSALUD

ESTADO DE SITUACION FINANCIERA
A 31 DE DICIEMBRE COMPARATIVO 2020 vs 2019
Cifras en miles pesos colombianos, sin decimales

Fecha de Publicación: 10 de Abril de 2021 Fecha Actualización: 13 de Marzo de 2021 Versión: 01

ACTIVOS	Nota	CODIGO PUC	2020	2019
CORRIENTES				
Efectivo y Equivalentes a Efectivo	4			
Caja		1101	1.490	1.022
Bancos cuentas corrientes nacionales		1101	27.713	7.816
Bancos cuentas ahorro nacionales		1101	41.404	9
fideicomisos de Inversion Moneda Nacional		1103	579.647	603.240
Cuentas por Cobrar	5			
EPS Contributivo		1301	260.021	177.335
Anticipo de Impuestos y Complementarios		1314	238.780	254.186
Deudores Varios		1319	40.330	35.000
Total Activo Corriente			1.189.385	1.078.608
NO CORRIENTES				
Propiedad Planta y Equipo	6			
Maquinaria y Equipo		1501	41.935	41.935
Equipo de Oficina		1501	57.305	57.305
Menos: Depreciacion		1503	-23.579	-23.579
Intangibles		1701	2.000	200
Amortizacion		1703	-400	
Total Propiedad Planta y Equipo			77.261	75.861
Total Activo No Corriente			77.261	75.861
TOTAL ACTIVOS			1.266.646	1.154.469
PASIVOS				
CORRIENTES				
Cuentas por Pagar	7			
Obligaciones Financieras		2105	2.972	25
Costos y Gastos por Pagar - Otros		2120	105.837	105.735
Retencion en la Fuente		2201	5.367	4.967
Beneficio a Empleados		2301	42.911	57.387
Total Pasivo Corriente			157.087	168.114
TOTAL PASIVOS			157.087	168.114
PATRIMONIO				
Aportes Sociales	8	3103	10.000	10.000
Reserva Legal		3301	5.000	5.000
Utilidad del Ejercicio		3501	208.501	475.505
Utilidades Acumuladas		3502	886.058	495.850
TOTAL PATRIMONIO			1.109.559	986.355
TOTAL PASIVOS Y PATRIMONIO			1.266.646	1.154.469


GLORIA ELISA RUEDA PINILLA
Representante Legal
C.C. 63.303.611 de Bucaramanga


MARIA AMPARO PINILLA SANTOS
Contador Público T.P. 32934-8
C.C. 63.300.477 de Bucaramanga

CENTRO DE FISIOTERAPIA SANTAN ISABEL LTDA
NIT. 804.008.202-4
Bucaramanga, Santander
VIGILADO SUPERSALUD

ESTADO DE RESULTADO INTEGRAL
A 31 DE DICIEMBRE COMPARATIVO 2020 vs 2019
Cifras en miles pesos colombianos, sin decimales

Fecha de Publicación: 10 de Abril de 2021 Fecha Actualización: 13 de Marzo de 2021 Versión: 01

	Nota	CODIGO PUC	2020	2019
INGRESOS DE ACTIVIDADES ORDINARIAS		9		
Unidad Funcional de Apoyo Terapeutico		4101	1.396.516	1.987.290
UTILIDAD BRUTA			1.396.516	1.987.290
GASTOS OPERACIONALES		10		
Sueldos y salarios		5101	181.254	179.477
Contribuciones y afiliaciones		5103	31.304	32.683
Aportes sobre la nomina		5104	5.882	5.890
Prestaciones sociales		5105	9.472	8.938
Honorarios		5107	638.383	889.045
Impuestos		5108	828	512
Seguros		5112	4.117	4.117
Servicios		5113	254.363	344.782
Registro Mercantil		5114	3.566	178
Mantenimiento y Reparaciones		5115	2.708	4.359
Adecuaciones e Instalaciones		5116	10.697	321
Gastos de transportes		5117	344	
Depreciaciones		5118	7.308	1.150
Amortizacion intangibles		5130	400	
Diversos		5136	38.162	51.743
Costos por atencion en salud		6101		1.427
Total Gastos Operacionales			1.188.788	1.524.622
UTILIDAD DE LA OPERACIÓN			207.728	462.668
INGRESOS NO OPERACIONALES		11		
Intereses		4201	8.227	20.469
Recuperaciones		4211	61	
Indemnizaciones		4212	234	
Diversos		4214	72	
GASTOS NO OPERACIONALES		12		
Gastos Financieros		5301	7.821	7.632
Gastos extraordinarios				
Diversos				
UTILIDAD ANTES DE IMPUESTOS		5601	208.501	475.505
Impuesto sobre la renta				
UTILIDAD NETA			208.501	475.505



GLORIA ELISA RUEDA PINILLA
Representante Legal
C.C. 63.303.611 de Bucaramanga




MARIA AMPARO PINILLA SANTOS
Contador Público T.P. 32934-8
C.C. 63.300.477 de Bucaramanga


CENTRO DE FISIOTERAPIA SANTAN ISABEL LTDA
NIT. 804.008.202-4
Bucaramanga, Santander
VIGILADO SUPERSALUD

ESTADO DE CAMBIOS EN EL PATRIMONIO
A 31 DE DICIEMBRE COMPARATIVO 2020 vs 2019
Cifras en miles pesos colombianos, sin decimales

Fecha de Publicación: 10 de Abril de 2021 Fecha Actualización: 13 de Marzo de 2021 Versión: 01

Codigo Puc	<u>Aportes</u> <u>Sociales</u>	<u>Reservas</u> <u>Obligatorias</u>	<u>Resultado</u> <u>Integral del ejercicio</u>	<u>Resultados</u> <u>Ejercicios anteriores</u>	<u>Total</u>
	3103	3301	3501	3502	
Saldo a Diciembre 31 de 2019	10.000	5.000	305.294	580.764	901.058
Capital Persona natural					0
Apropiaciones					0
Dividendos decretados					0
Otras reservas					0
Movimiento del ejercicio			(305.294)	305.294	0
Utilidad al cierre de ejercicio			208.501		208.501
Saldo a Diciembre 31 de 2020	10.000	5.000	208.501	886.058	1.109.559


GLOFIA ELISA RUEDA PINILLA
 Representante Legal
 C.C. 63,303,611 de Bucaramanga



MARIA AMPARO PINILLA SANTOS
 Contador Público T.P. 32934-8
 C.C. 63.300.477 de Bucaramanga

CENTRO DE FISIOTERAPIA SANTAN ISABEL LTDA
NIT. 804.008.202-4
Bucaramanga, Santander
VIGILADO SUPERSALUD

ESTADO DE FLUJO DE EFECTIVO
A 31 DE DICIEMBRE COMPARATIVO 2020 vs 2019
Cifras en miles pesos colombianos, sin decimales

Fecha de Publicación: 10 de Abril de 2021 Fecha Actualización: 13 de Marzo de 2021 Versión: 01

	CODIGO PUC	DICIEMBRE	
		2020	2019
Flujos de efectivo por actividades de operación:			
Utilidad neta del ejercicio	3501	208.501	475.505
Depreciación	1503	7.308	-
Amortización	1703	400	
Gasto por impuestos corrientes			
Generación interna de efectivo		216.209	475.505
Cambios en los activos y pasivos (uso efectivo)			
Aumento/Disminución Deudores comerciales y otros	1301	(82.686)	28.385
Aumento/Disminución Activos por impuestos	1314	15.406	(42.835)
Aumento/Disminución Otros activos	1319	(12.638)	(1.150)
Aumento/Disminución Intangibles	1703	(1.400)	1.800
Disminución/Aumento Cuentas por pagar	2120	102	(141.097)
Aumento/Disminución impuestos corrientes por pagar	2201	400	(12.377)
Disminución Obligaciones Corto plazo	2105	2.947	25
Aumento/Disminución de beneficios a empleados	2301	(14.476)	43.643
Aumento/Disminución de provisiones y contingencias		(85.697)	(235.879)
Aumento de otros pasivos		0	0
Efectivo neto generado por actividades de operación		38.167	116.020
Flujos de efectivo por actividades de inversión:			
Aumento inversiones en instrumentos financieros		0	0
Valor recibido por liquidación de instrumentos financieros		0	0
Compras de propiedades, planta y equipo		0	
Valor recibido por venta de equipos		0	0
Compras de intangibles		0	0
Préstamos a terceros y empleados		0	0
Valor recibido por pago de Préstamos a terceros y empleados		0	0
Valor recibido por dividendos		0	0
Efectivo neto utilizado en actividades de inversión		-	-
Flujos de efectivo por actividades de financiación:			
Aumento capital social		0	0
Aumento Pasivo por Impuesto Diferido		0	0
Aumento Activo por Impuesto Diferido		0	0
Aumento superavit de capital			0
Distribución de Utilidades		0	0
Aumento Reserva legal		0	0
Aumento obligaciones financieras LP		0	0
Efectivo neto utilizado en actividades de financiación		-	-
Disminución/Aumento neto en el efectivo y equivalentes al e	1101	38.167	116.020
Efectivo y equivalentes al efectivo al comienzo del período	1101	612.087	496.066
Efectivo y equivalentes al efectivo al final del período	1101	650.254	612.087


GLORIA ELISA RUEDA PINILLA
 Representante Legal
 C.C. 63.303.611 de Bucaramanga


MARIA AMPARO PINILLA SANTOS
 Contador Público T.P. 32934-8
 C.C. 63.300.477 de Bucaramanga